

# Informações Gerenciais do Estado do Espírito Santo



MÊS: JUNHO 2010

**GOVERNO DO ESTADO DO ESPÍRITO SANTO**  
**SECRETARIA DE ESTADO DE GESTÃO E RECURSOS HUMANOS**  
**SUBSECRETARIA DE ESTADO DE RECURSOS HUMANOS**  
**NÚCLEO DE ESTATÍSTICA DE RECURSOS HUMANOS - NUERH**

**Governador do Estado do Espírito Santo:**  
Paulo Cesar Hartung Gomes

**Secretário de Estado de Gestão e Recursos Humanos:**  
Heráclito Amâncio Pereira Júnior

**Subsecretário de Estado de Recursos Humanos:**  
Sandra Helena Bellon

**Núcleo de Estatística de Recursos Humanos:**  
Marlene Vieira  
Claire Andrea Lyra  
Josana Karla Venturim Santana de Souza  
Marcelle Folha Motta  
Manoela do Nascimento Souza  
Zaloar Gomes Pinto

# SUMÁRIO

Demonstrativo do Quadro de Servidores Ativos e Inativos _____	5
Valores da Folha de Pagamento _____	6
Comparativo da Evolução do Quantitativo de Servidores _____	7
Comparativo da Evolução da Folha de Pagamento _____	8
Quantitativo de Servidores do Poder Executivo Estadual – Administração Direta _____	9
Quantitativo de Servidores do Poder Executivo Estadual – Autarquias _____	10
Quantitativo de Segurados do Regime Próprio de Previdência Social – RPPS _____	11
Despesas com Servidores do Poder Executivo Estadual – Administração Direta _____	12
Despesas com Servidores do Poder Executivo Estadual – Autarquias _____	13
Despesas Pagamento Aposentadorias e Pensões do Regime Próprio de Previdência Social – RPPS _	14
Demonstrativo da Evolução de Cargos de Designação Temporária _____	15
Demonstrativo dos Gastos com Escala Especial _____	17
Demonstrativo do Custo do Auxílio Alimentação Pago na Folha de Pagamento _____	18
Demonstrativo do Quantitativo e dos Gastos com Estagiários _____	19
Distribuição do Quantitativo e das Despesas de Pessoal por Área _____	21
Demonstrativo da Contribuição Previdenciária ao RPPS _____	22

## APRESENTAÇÃO

Com a finalidade de dar publicidade aos seus atos de modo a permitir, dentre outros, planejamento, transparência e estudos sobre servidores públicos, a Secretaria de Estado de Gestão e Recursos Humanos, organiza e sistematiza, mensalmente, sob a denominação de relatório gerencial, informações pormenorizadas sobre quantitativos e gastos com pessoal. O relatório contempla dados do Poder Executivo Estadual, relativos aos servidores ativos e aos beneficiários do Regime Próprio de Previdência Social, no qual estão inseridos os aposentados e os pensionistas.

Os dados apresentados neste relatório, são obtidos das folhas de pagamento processadas pelo sistema SIARHES. Assim, pode haver divergências em relação ao quantitativo de servidores, pois aqueles afastados em licença sem vencimentos ou cedidos sem ônus para o Poder Executivo, não estão contemplados.

Nos quadros de informações sobre servidores ativos e contribuições previdenciárias, na parte referente às despesas de pessoal, constam os dados dos servidores estatutários e dos celetistas, e dados do complemento previdenciário. Esse complemento, representa o dispêndio do Governo para completar as despesas com o pagamento dos aposentados e pensionistas do Regime Próprio de Previdência, após apurada a arrecadação previdenciária do Fundo Financeiro, constituída pelas parcelas, de contribuição do servidor e de responsabilidade do Estado (encargo patronal).

As informações do relatório têm característica pontual – dados da competência – e demonstram a composição da folha de pagamento quanto: às diversas categorias que a compõem e a vinculação ao regime previdenciário; o tipo de vínculo dos servidores para com o poder público – permanente ou transitório; a sua especificidade – civil ou militar; dentre outros. Em algumas das informações, são apresentados demonstrativos de seu comportamento ao longo dos últimos doze meses.

Os dados são coletados a partir das folhas de pagamento e expressam, nos quantitativos, o número de vínculos públicos e não o número de servidores, pois, há casos de acumulação legal. Assim, um mesmo servidor, detentor de dois cargos legalmente acumuláveis, é computado como dois vínculos. Quanto às despesas, nelas estão englobados, além das remunerações mensais regulares, pagamentos de: 13º vencimento, ocorridos no mês; abono férias e diferenças atrasadas, tanto de vantagens pessoais quanto de promoções.

As oscilações regularmente verificadas, ora para mais ora para menos, decorrem, no caso dos quantitativos, das variações nas contratações e desligamentos de servidores temporários e comissionados, e das aposentadorias; e, na questão das despesas, decorrem dos pagamentos variáveis, citados no parágrafo anterior e dos vencimentos dos novos nomeados. Em junho, o aumento do quantitativo total de servidores deve-se, principalmente, à contratação de designados temporários, destacando-se os DT's do Magistério. O valor total da folha de junho apresentou um acréscimo, em comparação com a folha de maio. Essa variação decorre, principalmente, da inclusão neste mês, de uma folha suplementar, referente a pagamento de direitos pendentes de servidores hoje inativos; direitos esses, adquiridos enquanto se encontravam na condição de ativos.

**QUADRO INFORMAÇÕES SOBRE QUANTITATIVO E PAGAMENTO DE SERVIDORES  
ATIVOS, APOSENTADOS E DE PENSIONISTAS DO PODER EXECUTIVO**

**JUNHO/10**

**INFORMAÇÕES  
SERVIDORES  
ATIVOS E  
CONTRIBUIÇÕES  
PREVIDENCIÁRIAS**

ESTATUTÁRIOS/CELETISTAS ATIVOS	30.752	111.138.859,22
COMISSIONADO ATIVOS	3.544	8.128.864,14
DTs	18.524	30.335.934,30
PENSÕES ESPECIAIS	256	606.551,88
COMP. APOSENTADORIA	1.082	3.787.239,28
ENC. SOCIAL PATRONAL		28.938.132,89
CONTRIBUIÇÃO COMPL. FUNPES		59.251.553,29
<b>TOTAL</b>	<b>54.158</b>	<b>242.187.135,00</b>
ESTAGIÁRIOS/MÉDICOS RESIDENTES	3.205	1.512.457,95
AUXÍLIO ALIMENTAÇÃO	21.626	3.398.449,63

**INFORMAÇÕES  
FOLHAS  
PAGAMENTO  
APOSENTADOS E  
PENSIONISTAS  
DO RPPS**

APOSENTADOS	23.502	68.243.810,75
PENSIONISTAS	4.355	18.571.224,61
ENC. SOCIAL PATRONAL		(182.416,07)
<b>TOTAL</b>	<b>27.857</b>	<b>86.632.619,29</b>

## DESPESAS COM PESSOAL JUNHO 2010

### PODER EXECUTIVO - ADM. DIRETA E AUTARQUIAS - ATIVOS E INATIVOS

	VALOR DA FOLHA	PERCENTUAL
Ativos	178.541.790,55	73,72
Complementação Aposentadoria - CLT (1)	3.787.239,28	1,56
Pensões Especiais	606.551,88	0,25
Contribuição Complementar ao FUNPES	59.251.553,29	24,47
	<b>242.187.135,00</b>	<b>100,00</b>

Fonte: Relatórios SIARHES - Administração Direta e Autarquias.

Nota:

(1) - Compreende complementações concedidas pelas Leis nºs 4.511/91, 4.565/91 e 5.567/98.

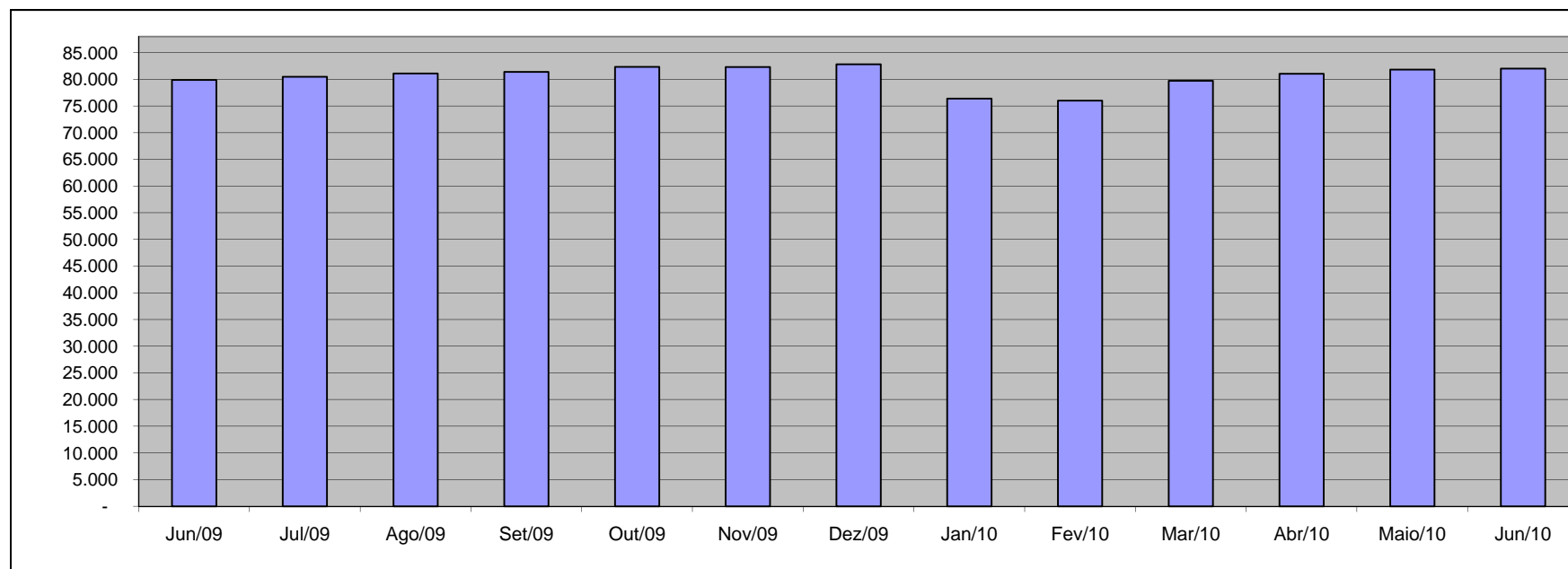
### PAGAMENTO DOS BENEFICIÁRIOS DO REGIME PRÓPRIO DE PREVIDÊNCIA SOCIAL - RPPS

	VALOR DA FOLHA	PERCENTUAL
Aposentados	68.070.638,74	78,57
Pensionistas	18.561.980,55	21,43
	<b>86.632.619,29</b>	<b>100,00</b>

Fonte: Relatórios SIARHES - Administração Direta e Autarquias.

# **QUANTITATIVO SERVIDORES - ATIVOS DO PODER EXECUTIVO E APOSENTADOS E PENSIONISTAS DO RPPS**

<b>Jun/09</b>	<b>Jul/09</b>	<b>Ago/09</b>	<b>Set/09</b>	<b>Out/09</b>	<b>Nov/09</b>	<b>Dez/09</b>	<b>Jan/10</b>	<b>Fev/10</b>	<b>Mar/10</b>	<b>Abr/10</b>	<b>Mai/10</b>	<b>Jun/10</b>
<b>79.869</b>	<b>80.458</b>	<b>81.077</b>	<b>81.393</b>	<b>82.316</b>	<b>82.285</b>	<b>82.813</b>	<b>76.394</b>	<b>76.002</b>	<b>79.723</b>	<b>81.038</b>	<b>81.812</b>	<b>82.015</b>

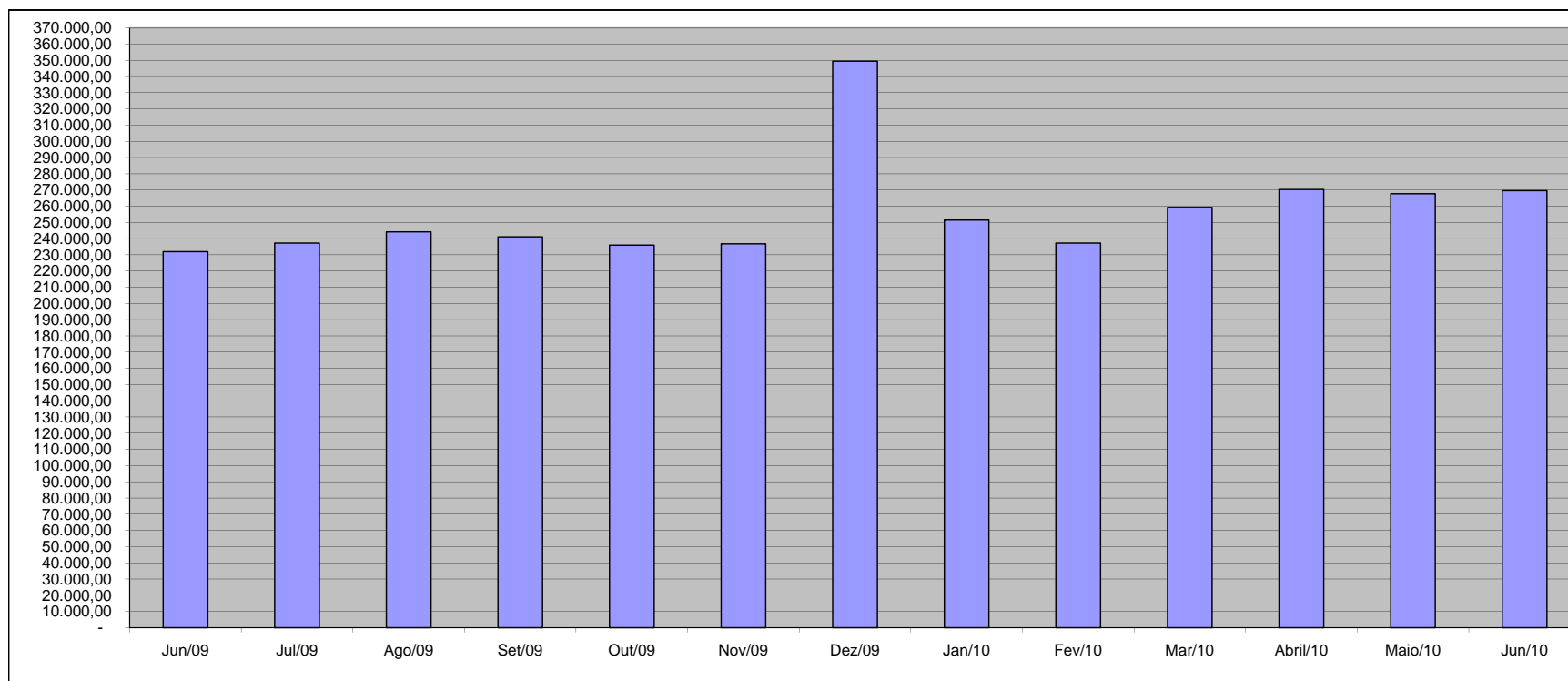


Fonte: Relatórios SIARHES - Administração Direta e Autarquias.

**VALOR DAS FOLHAS DE PAGAMENTO - ATIVOS DO PODER EXECUTIVO E  
APOSENTADOS E PENSIONISTAS DO RPPS (1)**

Jun/09	Jul/09	Ago/09	Set/09	Out/09	Nov/09	Dez/09	Jan/10	Fev/10	Mar/10	Abril/10	Mai/10	Jun/10
231.942,70	237.242,56	244.130,99	241.123,55	235.946,53	236.775,48	349.386,19	251.429,07	237.208,76	259.197,87	270.281,29	267.716,98	269.568,20

Em R\$1.000,00



Fonte: Relatórios SIARHES - Administração Direta e Autarquias.

Nota:

(1) - O valor das folhas de pagamento refere-se ao somatório das folhas dos servidores ativos e dos aposentados e pensionistas e não, às despesas com o pagamento dos servidores, visto que, no pagamento da folha dos aposentados deduz-se a parcela previdenciária dos servidores vinculados ao regime próprio de previdência - fundo financeiro.



**QUANTITATIVO DE SERVIDORES ATIVOS DO PODER EXECUTIVO ESTADUAL - ADM. DIRETA**

**JUNHO/2010**

	ÓRGÃOS	EFETIVOS/CLT	COMISSIONADOS ATIVOS	COMPL. APOS.(1)	DT'S ATIVOS	TOTAL GERAL
		ATIVOS		CLT		Nº SERV.
ADMINISTRAÇÃO DIRETA	SECONT/AGE	59	35	-	-	94
	APE	5	18	-	-	23
	CASA CIVIL	7	58	-	-	65
	CASA MILITAR	3	14	-	-	17
	CBMES	1.073	3	-	-	1.076
	SECT	3	17	-	-	20
	DEFENSORIA PÚBLICA	172	24	2	-	198
	PGE	104	123	-	7	234
	POLÍCIA CIVIL	2.029	1	9	-	2.039
	POL. MILITAR	7.253	-	-	-	7.253
	POL. MILITAR-HPM	490	-	-	-	490
	SEAG	22	67	-	-	89
	SEAMA	3	19	-	-	22
	SECULT	126	72	-	-	198
	SECOM	7	24	-	-	31
	SEDETUR/SEDES	4	30	-	-	34
	SETUR	8	23	-	-	31
	SEDIT/SETOP	4	47	-	-	51
	SEDU	9.390	170	42	13.866	23.468
	SEDURB	8	44	-	-	52
	SEFAZ	572	160	-	-	732
	SEG	18	177	-	-	195
	SEJUS	368	548	-	1.072	1.988
	SEP	20	58	-	-	78
	SEGER	130	144	20	-	294
	SEGER - Pensões Especiais (2)	256	-	-	-	256
	SEGER - Prev. Complementar	-	-	49	-	49
	SESA	6.351	338	131	2.782	9.602
	SESP	21	125	-	-	146
	SESPORT	14	29	-	10	53
	SETADES	42	109	-	-	151
	VICE GOVERNADORIA	-	21	-	-	21
	<b>Sub-Total</b>	<b>28.562</b>	<b>2.498</b>	<b>253</b>	<b>17.737</b>	<b>49.050</b>

Fonte: Relatórios SIARHES - Administração Direta e Autarquias.

Notas:

(1) - O quantitativo refere-se exclusivamente àqueles servidores/pensionistas que receberam complementação nesta competência e não aos que têm o direito. Por essa razão, na hipótese de ocorrer alteração na remuneração dos servidores ativos, poderá haver alteração nestes quantitativos.

(2) - Refere-se aos Pensionistas - Pensão Especial a cargo da SEGER.

**QUANTITATIVO DE SERVIDORES ATIVOS DO PODER EXECUTIVO ESTADUAL - ADM. INDIRETA - AUTARQUIAS**  
**JUNHO/2010**

	ÓRGÃOS	EFETIVOS	COMISSIONADOS	COMPL. APOS. (1)	DT'S	TOTAL GERAL
		ATIVOS	ATIVOS	CLT		Nº SERV.
<b>AUTARQUIAS</b>	ADERES	-	26	-	-	26
	DER/ES	307	43	602	-	952
	FAMES	41	43	5	66	155
	FAPES	-	36	-	-	36
	ESESP	-	23	-	-	23
	IASES	99	106	22	525	752
	IEMA	279	39	-	-	318
	IUSN	99	43	11	-	153
	IDAF	298	5	7	196	506
	INCAPER	525	5	111	-	641
	IOPES	47	21	-	-	68
	PROCON	-	56	-	-	56
	RTV-ES	118	28	11	-	157
	ASPE	-	13	-	-	13
	DETRAN (2)	203	386	8	-	597
	DIO (2)	47	27	52	-	126
	IPAJM (2)	149	31	-	-	180
	JUCEES (2)	70	29	-	-	99
	IPEM (2)	-	19	-	-	19
	PRODEST	163	12	-	-	175
	SUPPIN (2)	1	25	-	-	26
	IDURB	-	19	-	-	19
	ARSI	-	11	-	-	11
	<b>Sub-Total</b>	<b>2.446</b>	<b>1.046</b>	<b>829</b>	<b>787</b>	<b>5.108</b>

<b>TOTAL DA DIRETA</b>	<b>28.562</b>	<b>2.498</b>	<b>253</b>	<b>17.737</b>	<b>49.050</b>
<b>TOTAL DA INDIRETA</b>	<b>2.446</b>	<b>1.046</b>	<b>829</b>	<b>787</b>	<b>5.108</b>
<b>TOTAL GERAL</b>	<b>31.008</b>	<b>3.544</b>	<b>1.082</b>	<b>18.524</b>	<b>54.158</b>

<b>ESTAGIÁRIOS</b>					<b>3.205</b>
--------------------	--	--	--	--	--------------

Fonte: Relatórios SIARHES - Administração Direta e Autarquias.

Notas:

(1) - O quantitativo refere-se exclusivamente àqueles servidores/pensionistas que receberam complementação nesta competência e não aos que têm o direito. Por essa razão, na hipótese de ocorrer alteração na remuneração dos servidores ativos, poderá haver alteração nestes quantitativos.

(2) - Órgãos sem recursos do Tesouro para pagar pessoal.

**QUANTITATIVO DE SEGURADOS PAGOS, PELO REGIME PRÓPRIO DE PREVIDÊNCIA SOCIAL - RPPS - PODER EXECUTIVO**  
**JUNHO/2010**

	ÓRGÃOS	APOSENTADOS	PENSÕES	TOTAL GERAL Nº SERV.
ADMINISTRAÇÃO DIRETA	SECONT/AGE	5	1	6
	APE	10	-	10
	CASA CIVIL	50	4	54
	CASA MILITAR	13	5	18
	CBMES	126	29	155
	SECT	-	1	1
	DEFENSORIA PÚBLICA	57	6	63
	PGE	50	15	65
	POLÍCIA CIVIL	671	353	1.024
	POL. MILITAR	3.260	1.546	4.806
	POL. MILITAR -HPM	6	1	7
	SEAG	107	40	147
	SEAMA	1	-	1
	SECULT	37	6	43
	SECOM	7	3	10
	SEDETUR/SEDES	-	-	-
	SETUR	-	2	2
	SEDIT/SETOP	17	1	18
	SEDU	15.855	955	16.810
	SEDURB	-	-	-
	SEFAZ	779	539	1.318
	SEG	18	3	21
	SEJUS	174	24	198
	SEP	-	12	12
	SEGER	191	301	492
	SESA	1.426	344	1.770
	SESP	37	58	95
	SESPORT	3	-	3
	SETADES	50	3	53
	VICE GOVERNADORIA	5	-	5
	<b>Total</b>	<b>22.955</b>	<b>4.252</b>	<b>27.207</b>

	ÓRGÃOS	APOSENTADOS	PENSÕES	TOTAL GERAL Nº SERV.
AUTARQUIAS	ADERES	-	-	-
	DER/ES	62	23	85
	FAMES	13	1	14
	FAPES	-	-	-
	ESESP	-	-	-
	IASES	76	8	84
	IEMA	-	-	-
	IJSN	38	6	44
	IDAF	48	7	55
	INCAPER	125	17	142
	IOPES	-	-	-
	PROCON	-	-	-
	RTV-ES	18	20	38
	ASPE	-	-	-
	DETRAN	86	4	90
	DIO	21	7	28
	IPAJM	48	9	57
	JUCEES	11	1	12
	IPEM	-	-	-
	PRODEST	-	-	-
	SUPPIN	1	-	1
	IDURB	-	-	-
	ARSI	-	-	-
	<b>Total</b>	<b>547</b>	<b>103</b>	<b>650</b>

<b>TOTAL SERVIDORES: APOSENTADOS EFETIVOS E PENSÕES</b>	<b>27.857</b>
---	---------------

Fonte: Relatórios SIARHES - Administração Direta e Autarquias.

**DESPESAS COM PAGAMENTO DE SERVIDORES DO PODER EXECUTIVO ESTADUAL - ADM. DIRETA**  
**ATIVOS, APOSENTADOS E PENSIONISTAS**  
**JUNHO/2010**

Em: R\$ 1,00

	ÓRGÃOS	EFETIVOS/CLT	COMISSIONADOS ATIVOS	COMPL. APOS.	DT'S	ENCARGOS PATRONAIS			TOTAL ATIVOS	CONTRIB. COMPL. FUNPES	DESPESA TOTAL
		ATIVOS		CLT	ATIVOS	INSS/FGTS	IPAJM	OUTROS REGIMES			
<b>ADMINISTRAÇÃO DIRETA</b>	SECONT/AGE	538.167,60	98.317,46	-	-	20.758,51	112.309,32	309,32	769.862,21	(58.345,70)	711.516,51
	APE	11.761,23	32.122,25	-	-	7.902,97	1.722,52	-	53.508,97	17.237,84	70.746,81
	CASA CIVIL	60.299,38	99.336,00	-	-	23.123,81	10.082,23	-	192.841,42	161.005,37	353.846,79
	CASA MILITAR	38.984,80	36.292,46	-	-	7.489,07	6.704,62	-	89.470,95	34.279,70	123.750,65
	CBMES	3.963.085,39	6.305,37	-	-	854,66	672.472,98	-	4.642.718,40	134.212,79	4.776.931,19
	SECT	8.733,15	49.716,95	-	-	11.346,35	1.793,22	-	71.589,67	11.203,39	82.793,06
	DEFENSORIA PÚBLICA	1.438.140,48	35.006,83	11.662,33	-	11.712,20	305.865,20	-	1.802.387,04	261.285,24	2.063.672,28
	PGE	1.749.590,57	183.682,40	-	11.913,49	45.197,76	370.235,76	-	2.360.619,98	543.821,89	2.904.441,87
	POLÍCIA CIVIL	13.189.308,44	4.564,56	20.465,78	-	1.031,70	2.383.372,46	-	15.598.742,94	2.499.831,99	18.098.574,93
	POL. MILITAR	28.136.289,34	-	-	-	444,52	4.795.690,30	-	32.932.424,16	17.698.481,04	50.630.905,20
	POL. MILITAR -HPM	2.190.770,09	-	-	-	-	375.236,26	-	2.566.006,35	(550.781,23)	2.015.225,12
	SEAG	63.577,75	126.024,40	-	-	23.091,36	13.380,00	-	226.073,51	295.802,47	521.875,98
	SEAMA	11.909,42	48.659,13	-	-	12.671,79	2.355,10	-	75.595,44	2.529,05	78.124,49
	SECULT	361.053,08	218.649,61	-	-	34.408,09	80.899,20	-	695.009,98	10.437,49	705.447,47
	SECOM	16.364,70	92.938,52	-	-	18.724,17	4.344,03	-	132.371,42	8.371,82	140.743,24
	SEDETUR/SEDES	38.716,16	86.896,27	-	-	17.681,83	6.457,78	-	149.752,04	(7.657,18)	142.094,86
	SETUR	26.044,49	65.039,12	-	-	14.103,92	5.374,76	-	110.562,29	3.523,97	114.086,26
	SEDIT/SETOP	13.547,55	167.212,21	-	-	27.385,50	5.942,32	-	214.087,58	49.589,55	263.677,13
	SEDU	23.579.695,92	385.153,63	13.734,30	20.091.621,93	4.198.572,52	4.971.761,86	-	53.240.540,16	24.066.109,46	77.306.649,62
	SEDURB	30.171,74	133.811,27	-	-	29.399,93	5.156,54	-	198.539,48	(1.037,13)	197.502,35
	SEFAZ	6.328.908,50	412.845,24	-	-	65.521,17	1.343.654,22	-	8.150.929,13	12.211.638,56	20.362.567,69
	SEG	37.234,43	520.698,33	-	-	108.056,49	14.851,29	-	680.840,54	26.804,42	707.644,96
	SEJUS	1.072.532,99	892.462,10	-	2.310.679,21	704.837,64	214.167,83	1.180,85	5.195.860,62	185.064,12	5.380.924,74
	SEP	84.381,61	136.957,77	-	-	22.902,93	20.435,94	474,51	265.152,76	20.532,35	285.685,11
	SEGER	399.276,38	328.357,92	7.908,75	-	58.511,37	82.370,11	938,01	877.362,54	911.327,06	1.788.689,60
	SEGER - Pensões Especiais (1)	606.551,88	-	-	-	-	-	-	606.551,88	-	606.551,88
	SEGER - Prev. Complementar	-	-	186.972,84	-	-	-	-	186.972,84	-	186.972,84
	SESA	16.656.959,85	810.951,76	148.895,27	6.481.234,41	1.560.948,83	2.802.563,47	278,15	28.461.831,74	(110.511,37)	28.351.320,38
	SESP	177.187,19	307.598,45	-	-	49.252,47	41.843,64	-	575.881,75	322.130,21	898.011,96
	SESPORT	38.260,96	84.846,94	-	13.981,15	21.991,63	6.970,16	-	166.050,84	(2.043,96)	164.006,88
	SETADES	110.957,30	240.795,74	-	-	49.757,61	23.935,21	769,26	426.215,12	83.149,84	509.364,96
	VICE GOVERNADORIA	0,00	61.931,85	-	-	22.118,40	-	-	84.050,25	4.542,35	88.592,60
	<b>Sub-Total</b>	<b>100.978.462,37</b>	<b>5.667.174,54</b>	<b>389.639,28</b>	<b>28.909.430,19</b>	<b>7.169.799,20</b>	<b>18.681.948,33</b>	<b>3.950,10</b>	<b>161.800.404,01</b>	<b>58.832.535,39</b>	<b>220.632.939,40</b>

Fonte: Relatórios SIARHES - Administração Direta e Autarquias.

Notas:

(1) - Refere-se aos Pensionistas - Pensão Especial a cargo da SEGER.

**DESPESAS COM PAGAMENTO DE SERVIDORES DO PODER EXECUTIVO ESTADUAL - ADM. INDIRETA - AUTARQUIAS**  
**ATIVOS, APOSENTADOS E PENSIONISTAS**  
**JUNHO/2010**

Em: R\$ 1,00

	ÓRGÃOS	EFETIVOS/CLT	COMISSIONADOS ATIVOS	COMPL. APOS.	DT'S	ENCARGOS PATRONAIS			TOTAL ATIVOS	CONTRIB. COMPL. FUNPES	DESPESA TOTAL
		ATIVOS		CLT	ATIVOS	INSS/FGTS	IPAJM	OUTROS REGIMES			
<b>AUTARQUIAS</b>	ADERES	-	86.200,79	-	-	17.509,99	-	-	103.710,78	-	103.710,78
	DER/ES	1.397.888,99	85.490,64	2.748.763,92	-	19.924,22	293.686,30	-	4.545.754,07	(5.510,39)	4.540.243,68
	FAMES	107.227,10	58.564,84	31.356,02	185.926,68	48.920,23	23.798,08	-	455.792,95	30.812,88	486.605,83
	FAPES	-	112.193,57	-	-	19.905,17	136,22	-	132.234,96	(204,33)	132.030,63
	ESESP	-	76.809,22	-	-	8.048,43	2.649,58	-	87.507,23	(3.974,37)	83.532,86
	IASES	243.952,73	373.330,96	22.901,59	972.035,12	248.351,84	47.416,80	-	1.907.989,04	101.564,92	2.009.553,96
	HEMA	1.072.190,06	76.725,62	-	-	20.524,75	219.729,94	-	1.389.170,37	19.034,73	1.408.205,10
	IJSN	1.338.127,44	128.493,66	32.503,23	-	46.178,64	255.961,05	-	1.801.264,02	(220.784,50)	1.580.479,52
	IDAF	1.167.744,90	13.661,57	8.196,89	268.542,31	61.654,30	246.908,00	-	1.766.707,97	19.719,85	1.786.427,82
	INCAPER	1.996.048,97	18.558,81	324.927,43	-	6.076,35	416.577,80	-	2.762.189,36	32.026,30	2.794.215,66
	IOPEs	146.380,16	57.352,22	-	-	9.767,01	28.161,98	-	241.661,37	(3.193,14)	238.468,23
	PROCON	-	98.824,75	-	-	23.285,77	-	-	122.110,52	-	122.110,52
	RTV-ES	381.557,02	83.058,11	18.875,52	-	31.792,51	65.575,94	-	580.859,10	7.578,37	588.437,47
	ASPE	-	45.821,04	-	-	9.442,56	995,56	-	56.259,16	-	56.259,16
	DETRAN (1)	1.165.818,59	571.724,86	12.967,51	-	181.436,38	187.580,98	-	2.119.528,32	60.827,75	2.180.356,07
	DIO (1)	170.147,86	83.267,51	197.107,89	-	18.078,42	37.467,10	-	506.068,78	89.495,94	595.564,72
	IPAJM (1)	593.310,45	121.295,71	-	-	24.332,99	117.285,04	-	856.224,19	277.440,47	1.133.664,66
	JUCEES (1)	328.619,80	63.644,34	-	-	33.093,54	49.926,72	-	475.284,40	9.528,30	484.812,70
	IPEM (1)	-	51.974,20	-	-	11.554,72	-	-	63.528,92	-	63.528,92
	PRODEST	659.081,61	29.878,36	-	-	202.398,64	-	-	891.358,61	-	891.358,61
	SUPPIN (1)	(1.146,95)	92.392,52	-	-	16.394,13	385,64	-	108.025,34	4.542,95	112.568,29
	IDURB	-	75.989,76	-	-	17.471,48	-	-	93.461,24	-	93.461,24
	ARSI	-	56.436,54	-	-	12.162,64	(112,18)	-	68.487,00	112,18	68.599,18
	<b>Sub-Total</b>	<b>10.766.948,73</b>	<b>2.461.689,60</b>	<b>3.397.600,00</b>	<b>1.426.504,11</b>	<b>1.088.304,71</b>	<b>1.994.130,55</b>	<b>-</b>	<b>21.135.177,70</b>	<b>419.017,90</b>	<b>21.554.195,60</b>
<b>TOTAL DA DIRETA</b>		<b>100.978.462,37</b>	<b>5.667.174,54</b>	<b>389.639,28</b>	<b>28.909.430,19</b>	<b>7.169.799,20</b>	<b>18.681.948,33</b>	<b>3.950,10</b>	<b>161.800.404,01</b>	<b>58.832.535,39</b>	<b>220.632.939,40</b>
<b>TOTAL DA INDIRETA</b>		<b>10.766.948,73</b>	<b>2.461.689,60</b>	<b>3.397.600,00</b>	<b>1.426.504,11</b>	<b>1.088.304,71</b>	<b>1.994.130,55</b>	<b>-</b>	<b>21.135.177,70</b>	<b>419.017,90</b>	<b>21.554.195,60</b>
<b>TOTAL GERAL</b>		<b>111.745.411,10</b>	<b>8.128.864,14</b>	<b>3.787.239,28</b>	<b>30.335.934,30</b>	<b>8.258.103,91</b>	<b>20.676.078,88</b>	<b>3.950,10</b>	<b>182.935.581,71</b>	<b>59.251.553,29</b>	<b>242.187.135,00</b>

**ESTAGIÁRIOS**

Fonte: Relatórios SIARHES - Administração Direta e Autarquias.

Nota:

(1) - Órgãos sem recursos do Tesouro para pagar pessoal.

**1.512.457,95**

**DEMONSTRATIVO DA FOLHA DE PAGAMENTO DE APOSENTADORIAS E PENSÕES DO REGIME PRÓPRIO DE PREVIDÊNCIA SOCIAL - RPPS - PODER EXECUTIVO**  
**JUNHO/2010**

Em: R\$ 1,00

	ÓRGÃOS	APOSENTADOS	PENSÕES	IPAJM	FOLHA TOTAL
<b>ADMINISTRAÇÃO DIRETA</b>	SECONT/AGE	29.132,71	12.837,02	(93,30)	41.876,43
	APE	19.569,30	-	-	19.569,30
	CASA CIVIL	162.619,05	19.483,08	-	182.102,13
	CASA MILITAR	38.477,48	6.745,83	-	45.223,31
	CBMES	757.428,41	100.882,71	(1.937,62)	856.373,50
	SECT	-	11.548,90	-	11.548,90
	DEFENSORIA PÚBLICA	453.232,16	31.913,26	(313,23)	484.832,19
	PGE	657.763,21	250.884,95	-	908.648,16
	POLÍCIA CIVIL	4.013.882,44	1.697.992,01	(8.535,07)	5.703.339,38
	POL. MILITAR	18.033.494,98	6.919.038,36	(12.644,18)	24.939.889,16
	POL. MILITAR -HPM	7.658,13	727,90	-	8.386,03
	SEAG	221.162,37	84.994,43	(30,96)	306.125,84
	SEAMA	2.491,67	-	-	2.491,67
	SECULT	108.500,80	6.970,33	4.051,39	119.522,52
	SECOM	9.049,82	2.123,53	-	11.173,35
	SEDETUR/SEDES	-	-	-	-
	SETUR	-	6.998,09	-	6.998,09
	SEDIT/SETOP	55.593,17	2.461,38	-	58.054,55
	SEDU	28.791.373,18	1.394.844,56	(80.890,87)	30.105.326,87
	SEDURB	-	-	-	-
	SEFAZ	8.458.261,65	6.296.350,48	(39.342,15)	14.715.269,98
	SEG	40.280,17	3.854,51	(17,20)	44.117,48
	SEJUS	334.477,15	22.546,56	(2.625,48)	354.398,23
	SEP	-	35.226,39	-	35.226,39
	SEGER	620.807,03	348.995,05	(397,76)	969.404,32
	SESA	2.936.233,63	772.013,79	(13.979,00)	3.694.268,42
	SESP	132.112,68	253.508,82	(4.312,22)	381.309,28
	SESPORT	2.571,64	-	-	2.571,64
	SETADES	99.873,84	7.430,03	(9,60)	107.294,27
	VICE GOVERNADORIA	4.475,22	-	-	4.475,22
	<b>Total</b>	<b>65.990.521,89</b>	<b>18.290.371,97</b>	<b>(161.077,25)</b>	<b>84.119.816,61</b>

Em: R\$ 1,00

	ÓRGÃOS	APOSENTADOS	PENSÕES	IPAJM	FOLHA TOTAL
<b>AUTARQUIAS</b>	ADERES	-	-	-	-
	DER/ES	319.368,28	52.450,43	(257,84)	371.560,87
	FAMES	66.604,28	2.132,30	-	68.736,58
	FAPEB	-	-	-	-
	ESESP	-	-	-	-
	IASES	161.624,86	11.615,03	(60,52)	173.179,37
	IEMA	-	-	-	-
	IJSN	160.123,84	9.174,78	-	169.298,62
	IDAF	210.401,79	14.297,44	(1.512,20)	223.187,03
	INCAPER	467.584,45	41.074,30	(9.498,12)	499.160,63
	IOPEB	-	-	-	-
	PROCON	-	-	-	-
	RTV-ES	68.291,42	37.418,91	-	105.710,33
	ASPE	-	-	-	-
	DETRAN	334.603,03	7.386,95	(7.556,52)	334.433,46
	DIO	119.181,08	29.786,09	(2.392,92)	146.574,25
	IPAJM	291.952,46	72.068,09	(60,70)	363.959,85
	JUCEES	48.309,63	3.448,32	-	51.757,95
	IPEM	-	-	-	-
	PRODEST	-	-	-	-
	SUPPIN	5.243,74	-	-	5.243,74
	IDURB	-	-	-	-
	ARSI	-	-	-	-
	<b>Total</b>	<b>2.253.288,86</b>	<b>280.852,64</b>	<b>(21.338,82)</b>	<b>2.512.802,68</b>

**TOTAL FOLHA: APOSENTADOS EFETIVOS E PENSÕES**

**86.632.619,29**

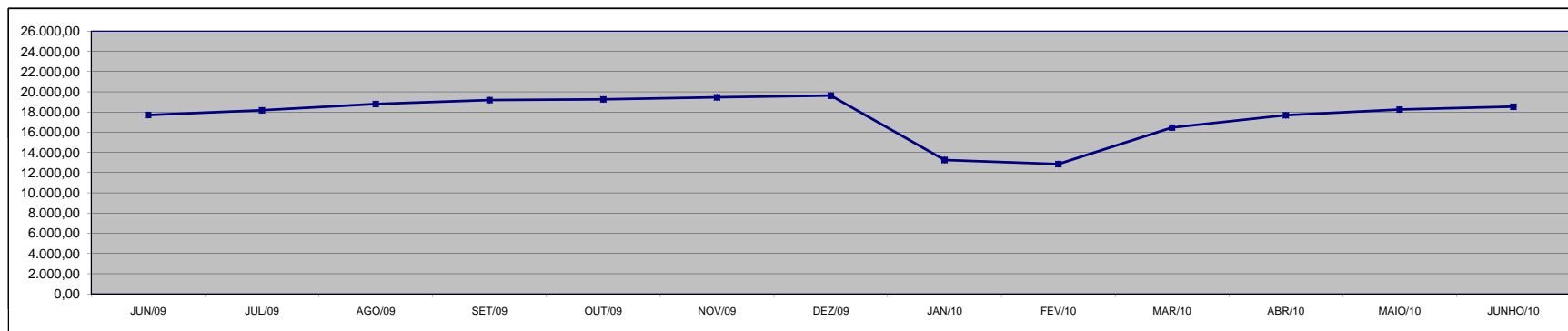
Fonte: Relatórios SIARHES - Administração Direta e Autarquias.

**DEMONSTRATIVO DA EVOLUÇÃO DE CARGOS EM  
DESIGNAÇÃO TEMPORÁRIA**

ÓRGÃOS		JUN/09	JUL/09	AGO/09	SET/09	OUT/09	NOV/09	DEZ/09	JAN/10	FEV/10	MAR/10	ABR/10	MAIO/10	JUNHO/10
PGE		-	-	-	-	-	-	8	8	8	8	8	8	7
S E D U	Adm	3.366	3.399	3.421	3.405	3.372	3.413	3.428	3.438	3.399	3.388	2.849	2.902	2.884
	Mag	10.127	10.523	10.974	11.405	11.517	11.672	11.786	5.295	4.858	8.456	10.057	10.788	10.982
SEJUS		711	771	811	814	806	825	885	960	1.089	1.096	1.095	1.103	1.072
SESA (IESP)		2.915	2.898	2.927	2.899	2.905	2.889	2.869	2.881	2.851	2.864	2.846	2.658	2.782
SESPORT		5	6	10	8	8	8	8	8	8	10	11	9	10
<b>SUB TOTAL</b>		<b>17.124</b>	<b>17.597</b>	<b>18.143</b>	<b>18.531</b>	<b>18.608</b>	<b>18.807</b>	<b>18.984</b>	<b>12.590</b>	<b>12.213</b>	<b>15.822</b>	<b>16.866</b>	<b>17.468</b>	<b>17.737</b>
FAMES		52	52	56	57	57	56	56	55	55	56	63	67	66
IASSES (ICAES)		327	319	391	394	388	396	387	417	386	385	557	513	525
IEMA		1	1	1	-	1	-	-	-	-	-	-	-	-
IDAF		198	200	199	198	198	196	196	192	194	196	197	197	196
<b>SUB TOTAL</b>		<b>578</b>	<b>572</b>	<b>647</b>	<b>649</b>	<b>644</b>	<b>648</b>	<b>639</b>	<b>664</b>	<b>635</b>	<b>637</b>	<b>817</b>	<b>777</b>	<b>787</b>
<b>TOTAL</b>		<b>17.702</b>	<b>18.169</b>	<b>18.790</b>	<b>19.180</b>	<b>19.252</b>	<b>19.455</b>	<b>19.623</b>	<b>13.254</b>	<b>12.848</b>	<b>16.459</b>	<b>17.683</b>	<b>18.245</b>	<b>18.524</b>

Fonte: Relatórios SIARHES - Administração Direta e Autarquias.

Nota: (1) - A redução observada deve-se ao encerramento dos contratos de professores em designação temporária tanto na SEDU quanto na FAMES.



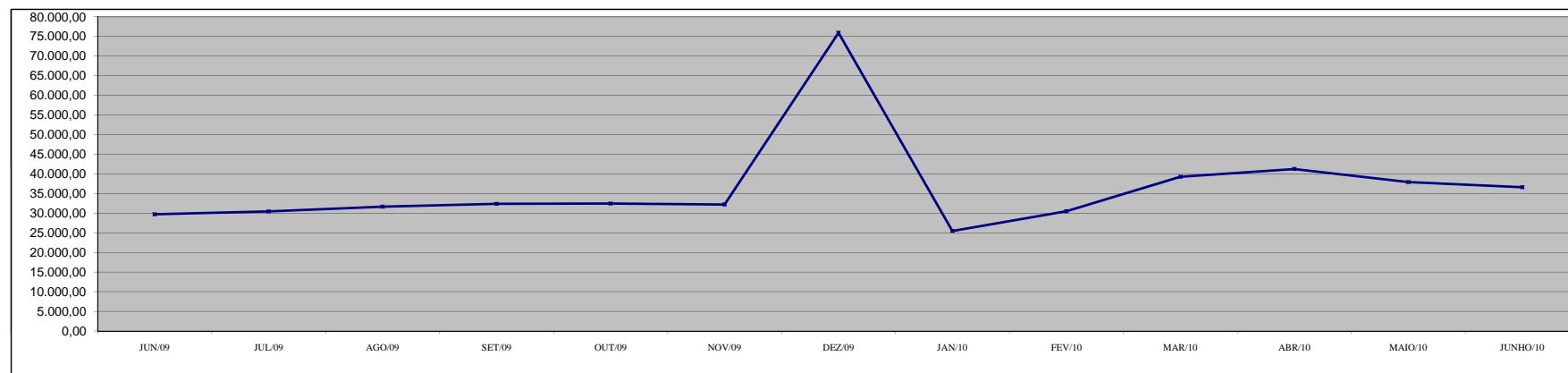
**DEMONSTRATIVO DA EVOLUÇÃO DO VALOR DA FOLHA DE  
PAGAMENTO DOS SERVIDORES EM DESIGNAÇÃO TEMPORÁRIA**

Em R\$ 1.000,00

ÓRGÃOS		JUN/09	JUL/09	AGO/09	SET/09	OUT/09	NOV/09	DEZ/09	JAN/10	FEV/10	MAR/10	ABR/10	MAIO/10	JUNHO/10
PGE		-	-	-	-	-	-	33,73	19,49	19,49	20,38	20,37	20,36	14,76
S E D U	Adm	2.773,65	2.437,96	2.414,80	2.380,28	2.462,36	2.411,10	8.371,82	2.388,15	2.249,26	4.084,43	2.055,53	2.427,98	2.130,47
	Mag	17.240,01	18.181,30	19.196,54	20.046,96	19.394,48	19.769,24	45.793,89	12.041,92	16.508,04	22.616,19	25.787,36	22.928,53	22.076,64
SEJUS		1.765,70	1.731,30	1.881,50	1.866,49	1.915,62	1.784,32	4.328,77	2.315,25	3.367,28	3.279,61	2.761,19	3.154,67	2.819,03
SESA (IESP)		7.095,64	7.284,24	7.194,30	7.134,59	7.769,89	7.326,30	15.089,46	7.424,11	7.145,54	7.575,88	8.503,69	7.705,48	7.869,92
SESPORT		7,81	7,96	11,92	14,10	12,49	12,49	22,25	12,13	12,85	17,04	17,38	15,92	17,47
<b>SUB TOTAL</b>		<b>28.882,80</b>	<b>29.642,77</b>	<b>30.699,06</b>	<b>31.442,42</b>	<b>31.554,84</b>	<b>31.303,44</b>	<b>73.639,92</b>	<b>24.201,06</b>	<b>29.302,46</b>	<b>37.593,52</b>	<b>39.145,52</b>	<b>36.252,93</b>	<b>34.928,28</b>
FAMES		69,60	69,69	76,00	79,37	76,66	76,22	203,04	74,56	75,10	80,51	403,35	210,69	220,40
IASES (ICAES)		425,92	404,89	563,43	548,29	512,05	517,65	1.250,04	869,11	807,44	1.266,45	1.382,09	1.127,68	1.138,25
IEMA		4,20	6,83	8,17	-	0,03	2,33	-	-	-	-	-	-	-
IDAF		321,23	319,67	306,08	302,37	300,91	304,41	823,31	311,15	314,31	317,80	310,88	317,74	327,04
<b>SUB TOTAL</b>		<b>820,95</b>	<b>801,07</b>	<b>953,69</b>	<b>930,02</b>	<b>889,65</b>	<b>900,62</b>	<b>2.276,40</b>	<b>1.254,82</b>	<b>1.196,86</b>	<b>1.664,76</b>	<b>2.096,33</b>	<b>1.656,11</b>	<b>1.685,69</b>
<b>TOTAL</b>		<b>29.703,75</b>	<b>30.443,84</b>	<b>31.652,74</b>	<b>32.372,45</b>	<b>32.444,49</b>	<b>32.204,05</b>	<b>75.916,32</b>	<b>25.455,88</b>	<b>30.499,32</b>	<b>39.258,28</b>	<b>41.241,85</b>	<b>37.909,04</b>	<b>36.613,98</b>

Fonte: Relatórios SIARHES - Administração Direta e Autarquias.

**Observação:** Nestes valores de folha de pagamento estão incluídos encargos sociais patronais.





**DEMONSTRATIVO DOS GASTOS COM ESCALA ESPECIAL  
POLÍCIAS CIVIL, MILITAR E CORPO DE BOMBEIROS**

Em R\$ 1,00

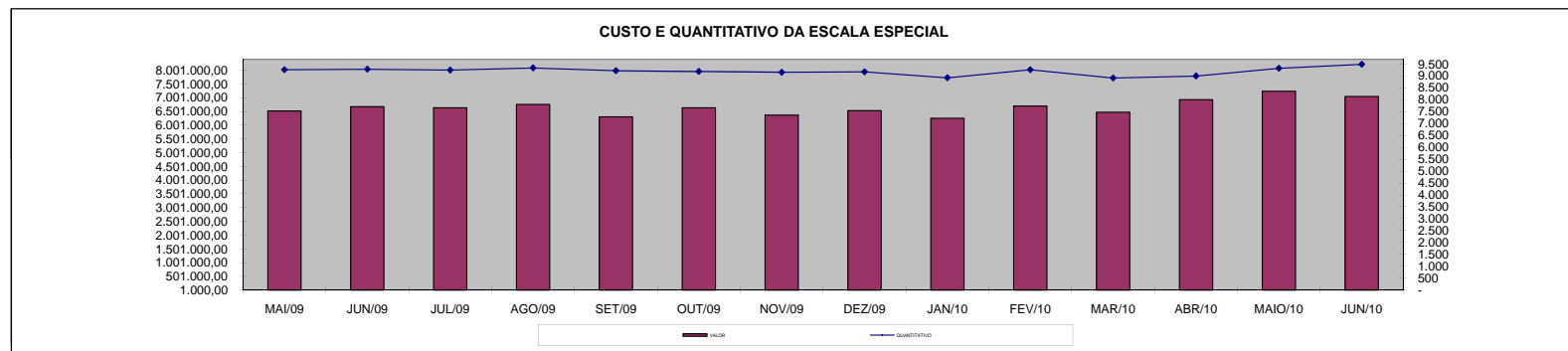
Órgãos	mai/09		jun/09		jul/09		ago/09		set/09		out/09		nov/09	
	Nº Serv.	Valor R\$	Nº Serv.	Valor R\$	Nº Serv.	Valor R\$	Nº Serv.	Valor R\$	Nº Serv.	Valor R\$	Nº Serv.	Valor R\$	Nº Serv.	Valor R\$
Corpo de Bombeiro	834	479.597,92	863	537.239,85	835	535.474,33	824	491.559,76	820	220.367,55	824	502.094,77	827	506.191,60
Polícia Civil	1.624	1.945.284,93	1.619	1.968.160,24	1.642	1.969.180,48	1.678	2.049.385,71	1.681	2.036.367,18	1.666	2.026.855,30	1.659	2.041.319,22
Polícia Militar	6.799	4.091.096,09	6.797	4.168.721,11	6.765	4.129.888,29	6.830	4.215.110,82	6.714	4.050.115,09	6.695	4.106.463,40	6.662	3.822.308,99
<b>Total</b>	<b>9.257</b>	<b>6.515.978,94</b>	<b>9.279</b>	<b>6.674.121,20</b>	<b>9.242</b>	<b>6.634.543,10</b>	<b>9.332</b>	<b>6.756.056,29</b>	<b>9.215</b>	<b>6.306.849,82</b>	<b>9.185</b>	<b>6.635.413,47</b>	<b>9.148</b>	<b>6.369.819,81</b>

Em R\$ 1,00

Órgãos	dez/09		jan/10		fev/10		mar/10		abr/10		mai/10		jun/10	
	Nº Serv.	Valor R\$	Nº Serv.	Valor R\$	Nº Serv.	Valor R\$	Nº Serv.	Valor R\$	Nº Serv.	Valor R\$	Nº Serv.	Valor R\$	Nº Serv.	Valor R\$
Corpo de Bombeiro	821	500.227,37	936	545.793,97	926	551.198,63	928	600.095,47	927	614.682,22	928	596.293,03	918	605.689,62
Polícia Civil	1.714	2.048.850,01	1.717	2.046.403,96	1.705	2.049.992,32	1.709	2.052.140,45	1.817	2.186.336,78	1.802	2.141.802,17	1.805	2.127.598,12
Polícia Militar	6.634	3.978.404,40	6.267	3.661.079,22	6.627	4.099.309,02	6.274	3.821.692,88	6.249	4.126.411,50	6.588	4.500.742,72	6.761	4.311.073,89
<b>Total</b>	<b>9.169</b>	<b>6.527.481,78</b>	<b>8.920</b>	<b>6.253.277,15</b>	<b>9.258</b>	<b>6.700.499,97</b>	<b>8.911</b>	<b>6.473.928,80</b>	<b>8.993</b>	<b>6.927.430,50</b>	<b>9.318</b>	<b>7.238.837,92</b>	<b>9.484</b>	<b>7.044.361,63</b>

Fonte: Relatórios SIARHES - Administração Direta

folha 31,33,35



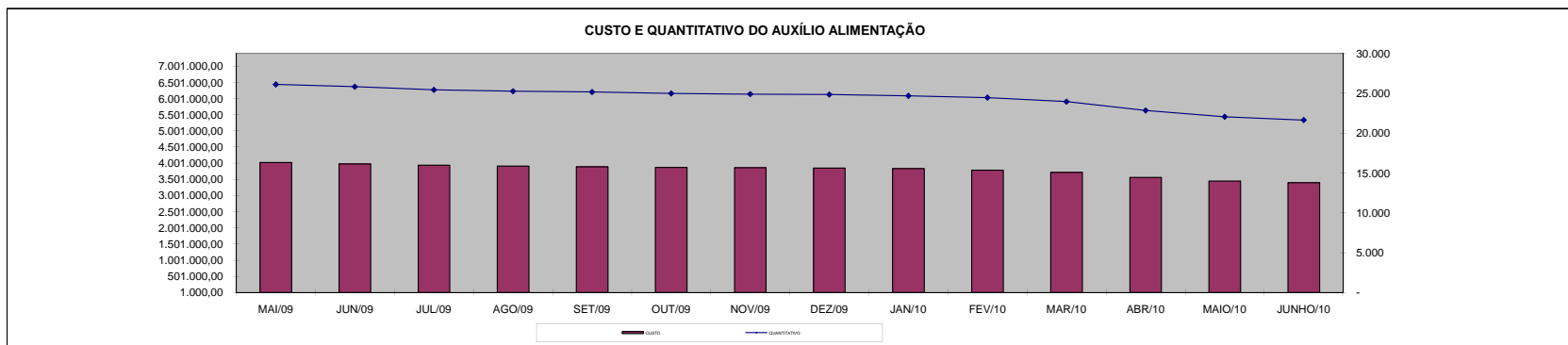
### DEMONSTRATIVO DO CUSTO DO AUXÍLIO ALIMENTAÇÃO PAGO EM FOLHA

Em R\$ 1,00

Especificação	mai/09		jun/09		jul/09		ago/09		set/09		out/09		nov/09	
	Nº Serv.	Valor	Nº Serv.	Valor	Nº Serv.	Valor	Nº Serv.	Valor	Nº Serv.	Valor	Nº Serv.	Valor	Nº Serv.	Valor
<b>Adm. Direta</b>	<b>24.063</b>	<b>3.678.891,59</b>	<b>23.765</b>	<b>3.630.389,05</b>	<b>23.333</b>	<b>3.584.737,83</b>	<b>23.153</b>	<b>3.555.873,82</b>	<b>23.050</b>	<b>3.531.061,76</b>	<b>22.877</b>	<b>3.515.404,92</b>	<b>22.775</b>	<b>3.503.932,10</b>
Civil	21.036	3.146.642,58	20.813	3.112.605,85	20.831	3.143.593,83	20.367	3.065.449,82	20.286	3.045.879,62	20.170	3.038.547,58	20.116	3.034.141,17
Militar	3.027	532.249,01	2.952	517.783,20	2.502	441.144,00	2.786	490.424,00	2.764	485.182,14	2.707	476.857,34	2.659	469.790,93
<b>Adm. Indireta</b>	<b>2.033</b>	<b>341.280,66</b>	<b>2.041</b>	<b>344.370,38</b>	<b>2.082</b>	<b>351.747,60</b>	<b>2.090</b>	<b>353.119,74</b>	<b>2.097</b>	<b>355.658,66</b>	<b>2.087</b>	<b>354.951,87</b>	<b>2.104</b>	<b>357.400,29</b>
<b>Total Geral</b>	<b>26.096</b>	<b>4.020.172,25</b>	<b>25.806</b>	<b>3.974.759,43</b>	<b>25.415</b>	<b>3.936.485,43</b>	<b>25.243</b>	<b>3.908.993,56</b>	<b>25.147</b>	<b>3.886.720,42</b>	<b>24.964</b>	<b>3.870.356,79</b>	<b>24.879</b>	<b>3.861.332,39</b>

Especificação	dez/09		jan/10		fev/10		mar/10		abr/10		mai/10		jun/10	
	Nº Serv.	Valor	Nº Serv.	Valor	Nº Serv.	Valor	Nº Serv.	Valor	Nº Serv.	Valor	Nº Serv.	Valor	Nº Serv.	Valor
<b>Adm. Direta</b>	<b>22.724</b>	<b>3.494.812,73</b>	<b>22.670</b>	<b>3.495.751,52</b>	<b>22.488</b>	<b>3.455.710,14</b>	<b>21.962</b>	<b>3.380.544,86</b>	<b>20.945</b>	<b>3.242.586,54</b>	<b>20.209</b>	<b>3.136.648,37</b>	<b>19.796</b>	<b>3.088.058,97</b>
Civil	20.100	3.034.710,60	20.439	3.093.905,39	20.292	3.069.554,40	19.452	2.939.899,54	18.507	2.814.337,47	17.859	2.724.406,50	17.551	2.693.942,17
Militar	2.624	460.102,13	2.231	401.846,13	2.196	386.155,74	2.510	440.645,32	2.438	428.249,07	2.350	412.241,87	2.245	394.116,80
<b>Adm. Indireta</b>	<b>2.100</b>	<b>357.221,33</b>	<b>1.994</b>	<b>335.921,99</b>	<b>1.952</b>	<b>330.982,15</b>	<b>1.978</b>	<b>333.091,74</b>	<b>1.882</b>	<b>319.271,33</b>	<b>1.831</b>	<b>310.157,20</b>	<b>1.830</b>	<b>310.390,66</b>
<b>Total Geral</b>	<b>24.824</b>	<b>3.852.034,06</b>	<b>24.664</b>	<b>3.831.673,51</b>	<b>24.440</b>	<b>3.786.692,29</b>	<b>23.940</b>	<b>3.713.636,60</b>	<b>22.827</b>	<b>3.561.857,87</b>	<b>22.040</b>	<b>3.446.805,57</b>	<b>21.626</b>	<b>3.398.449,63</b>

Fonte: Relatórios SIARHES - Administração Direta e Autarquias (inclui pagamentos retroativos).



**DEMONSTRATIVO DO QUANTITATIVO E DOS GASTOS COM ESTAGIÁRIOS - ADM. DIRETA**

Em R\$ 1,00

Órgãos	mai/09		jun/09		jul/09		ago/09		set/09		out/09		nov/09	
	Quant.	Valor	Quant.	Valor	Quant.	Valor	Quant.	Valor	Quant.	Valor	Quant.	Valor	Quant.	Valor
SECONT/AGE	10	3.682,80	11	4.154,00	9	3.348,00	8	2.976,00	10	3.670,40	12	4.637,60	16	5.654,40
Casa Civil	11	4.092,00	10	3.720,00	10	3.720,00	10	3.720,00	9	3.348,00	9	3.348,00	9	3.348,00
Casa Militar	10	3.720,00	10	3.720,00	10	3.720,00	10	3.720,00	10	3.720,00	10	3.720,00	10	3.720,00
PGE	58	21.551,20	57	21.204,00	59	21.948,00	58	21.315,60	53	19.443,20	47	17.484,00	46	17.112,00
SEAG	10	4.017,60	9	3.348,00	8	2.976,00	10	4.439,20	9	3.496,80	10	4.389,60	8	2.976,00
SEAMA	-	-	-	-	-	-	-	-	-	-	-	-	-	-
SECES/SECULT	36	13.193,60	35	13.193,60	36	13.392,00	36	13.454,00	34	13.106,80	36	13.441,60	34	12.648,00
SEPLOG/SEGER	33	12.276,00	34	12.548,80	34	12.982,80	37	14.272,40	40	14.929,60	41	18.587,60	57	23.746,00
SECOM	12	4.625,20	12	4.488,80	12	4.240,80	11	4.092,00	12	4.550,80	12	4.650,00	13	4.736,80
SEDU	839	374.510,27	874	379.854,01	920	383.064,40	670	275.442,40	761	322.846,40	889	431.768,00	925	390.265,20
SEDURB	6	2.232,00	7	2.752,80	8	3.174,40	8	2.976,00	7	2.604,00	7	2.604,00	7	2.604,00
SEFA	111	40.734,00	105	39.481,60	107	40.510,80	124	50.455,60	128	48.992,40	124	46.264,40	126	45.979,20
SEG	22	8.184,00	22	8.184,00	21	7.812,00	20	7.440,00	21	7.390,40	21	7.489,60	20	7.340,80
SEJUS	53	19.716,00	51	19.269,60	49	18.996,80	52	20.137,60	53	20.050,80	53	19.654,00	58	22.096,80
SEP	20	7.502,00	19	7.068,00	19	6.981,20	18	6.125,60	17	6.510,00	19	6.832,40	19	6.956,40
SETAS/SETADES	43	16.206,80	46	16.913,60	51	18.674,40	47	17.670,00	46	17.409,60	48	17.484,00	48	17.831,20
SEDETUR/SEDES	20	7.303,60	20	7.427,60	21	7.812,00	21	8.010,40	21	7.812,00	20	7.440,00	20	7.142,40
SETUR	10	3.720,00	10	3.546,40	9	3.348,00	10	3.682,80	10	3.261,20	10	3.868,80	10	3.596,00
SEDIT/SETOP	8	2.976,00	7	2.604,00	7	2.604,00	8	3.298,40	9	2.715,60	7	2.604,00	7	2.604,00
COECT/SECT	4	1.364,00	4	1.488,00	4	1.488,00	4	1.488,00	4	1.488,00	4	1.488,00	4	1.488,00
SESA	111	40.424,00	109	40.163,60	115	43.697,60	120	46.958,80	117	45.272,40	112	41.936,80	113	42.085,60
SESP	40	14.520,40	37	13.726,80	38	14.656,80	38	14.582,40	36	13.057,20	33	12.276,00	31	11.532,00
SESPORT	63	23.349,20	84	38.812,00	93	42.978,40	102	41.168,00	104	41.118,40	107	40.523,20	109	42.346,00
APE	15	4.997,20	12	4.464,00	12	4.414,40	14	5.034,40	12	4.464,00	12	4.402,00	13	4.774,00
Defensoria Pública	60	22.617,60	58	21.923,20	60	23.026,80	59	21.452,00	57	21.204,00	60	22.525,60	59	22.344,80
Polícia Civil	100	38.390,40	100	37.460,40	99	36.828,00	97	36.828,00	96	35.712,00	94	34.819,20	93	34.447,20
Polícia Militar - HPM	17	11.857,50	17	11.857,50	17	11.857,50	17	11.857,50	17	11.857,50	14	9.768,00	15	11.160,00
Polícia Militar	180	66.910,40	180	66.960,00	180	66.960,00	177	65.596,00	174	64.728,00	277	102.758,80	273	101.432,00
CBMES	40	15.289,20	40	14.880,00	40	15.053,60	41	15.574,40	40	14.880,00	40	14.570,00	41	15.314,00
Vice-Governadoria	3	1.116,00	3	1.116,00	3	1.116,00	3	1.116,00	3	1.116,00	3	1.116,00	3	1.116,00
<b>TOTAL DA DIRETA</b>	<b>1.945</b>	<b>791.078,97</b>	<b>1.983</b>	<b>806.330,31</b>	<b>2.051</b>	<b>821.382,70</b>	<b>1.830</b>	<b>724.883,50</b>	<b>1.910</b>	<b>760.755,50</b>	<b>2.131</b>	<b>902.451,20</b>	<b>2.187</b>	<b>868.396,80</b>

Em R\$ 1,00

Órgãos	dez/09		jan/10		fev/10		mar/10		abr/10		mai/10		jun/10	
	Quant.	Valor	Quant.	Valor	Quant.	Valor	Quant.	Valor	Quant.	Valor	Quant.	Valor	Quant.	Valor
SECONT/AGE	14	5.208,00	12	4.718,00	11	4.620,00	14	6.072,22	14	5.808,11	15	6.349,42	15	6.598,13
Casa Civil	9	3.348,00	8	4.104,00	8	3.360,00	10	4.551,96	10	4.389,00	10	4.389,00	10	4.389,00
Casa Militar	10	3.720,00	10	4.200,00	8	3.346,00	10	5.019,00	10	4.389,00	10	4.389,00	10	4.389,00
PGE	43	15.996,00	30	12.600,00	52	21.840,00	55	24.951,50	56	24.285,80	64	27.943,30	63	27.650,70
SEAG	9	4.042,40	10	4.107,20	9	3.780,00	15	8.711,01	17	9.643,34	17	7.344,26	17	7.461,30
SEAMA	-	-	-	-	-	-	-	-	-	-	-	-	-	-
SECES/SECULT	39	15.028,80	32	12.754,00	35	17.989,60	40	18.080,23	40	17.175,62	40	17.058,58	40	17.746,19
SEPLOG/SEGER	50	18.934,80	53	22.748,40	47	21.350,00	47	21.019,32	51	21.822,92	61	25.821,95	62	26.538,82
SECOM	12	4.464,00	12	5.040,00	12	5.040,00	14	5.712,14	13	5.442,36	12	5.252,17	12	5.266,80
SEDU	916	358.875,20	477	217.235,60	542	255.159,20	653	381.532,66	750	437.166,44	856	480.420,50	950	501.566,94
SEDURB	7	2.604,00	4	1.952,80	4	1.680,00	7	4.122,30	6	2.633,40	8	3.321,01	7	3.072,30
SEFAZ	120	44.032,40	96	36.946,00	93	34.450,80	122	63.855,05	132	59.470,95	138	58.490,74	139	60.290,23
SEG	22	8.506,40	14	5.880,00	21	8.344,00	21	9.114,49	18	7.885,57	21	9.407,09	24	10.899,35
SEJUS	58	21.576,00	46	19.320,00	45	18.900,00	72	45.097,99	74	36.888,46	91	42.886,62	94	44.251,48
SEP	19	7.068,00	16	6.538,00	18	7.364,00	20	8.728,44	21	8.924,30	23	10.284,89	22	9.333,94
SETAS/SETADES	47	17.186,40	32	13.090,00	29	12.180,00	49	21.546,77	58	24.768,59	58	25.529,35	57	23.949,31
SEDETUR/SEDES	18	6.696,00	17	5.208,00	16	6.118,00	17	7.499,52	21	9.333,94	21	8.924,30	20	8.778,00
SETUR	9	3.447,20	10	4.073,20	11	4.620,00	15	7.745,50	15	6.524,98	15	6.320,16	15	6.510,35
SEDIT/SETOP	7	2.604,00	6	2.520,00	6	2.114,00	9	5.336,10	9	3.950,10	11	3.979,36	9	3.950,10
COECT/SECT	4	1.488,00	2	840,00	4	1.680,00	5	2.320,50	7	3.218,60	7	3.072,30	8	3.686,76
SESA	117	43.747,20	90	37.520,40	85	35.574,00	128	63.943,74	148	67.678,38	147	65.703,33	161	74.188,73
SESP	31	11.184,80	19	7.714,00	22	9.240,00	38	17.770,62	41	18.009,53	46	20.540,52	46	20.174,77
SESPORT	130	54.324,40	114	52.948,40	108	47.993,20	115	55.801,92	129	63.227,99	142	70.940,87	149	72.594,06
APE	15	5.890,00	15	6.034,00	15	6.244,00	17	7.638,26	17	7.461,30	22	8.543,92	18	7.900,20
Defensoria Pública	60	22.506,00	53	22.184,40	57	23.898,00	57	25.259,99	62	27.533,66	61	26.860,68	61	27.211,80
Polícia Civil	93	34.744,80	32	13.440,00	200	85.470,00	220	98.779,52	230	101.137,19	255	119.278,39	249	109.286,10
Polícia Militar - HPM	17	11.857,50	17	13.005,00	15	11.475,00	16	12.240,00	15	11.475,00	16	12.240,00	16	12.240,00
Polícia Militar	270	100.526,80	234	96.194,00	225	94.500,00	277	121.535,65	277	121.989,18	320	140.086,49	338	147.942,80
CBMES	40	14.880,00	59	17.066,00	41	17.500,00	45	21.780,50	45	19.311,60	45	19.586,01	45	20.452,74
Vice-Governadoria	3	1.116,00	4	1.990,00	4	1.680,00	5	2.194,50	5	2.194,50	5	2.194,50	5	2.194,50
<b>TOTAL DA DIRETA</b>	<b>2.189</b>	<b>845.603,10</b>	<b>1.524</b>	<b>651.971,40</b>	<b>1.743</b>	<b>767.509,80</b>	<b>2.113</b>	<b>1.077.961,40</b>	<b>2.291</b>	<b>1.133.739,81</b>	<b>2.537</b>	<b>1.237.158,71</b>	<b>2.662</b>	<b>1.270.514,40</b>

Fonte: Relatórios SIARHES - Administração Direta e Autarquias.

31,33,35

**DEMONSTRATIVO DO QUANTITATIVO E DOS GASTOS COM ESTAGIÁRIOS - AUTARQUIAS**

Órgãos	mai/09		jun/09		jul/09		ago/09		set/09		out/09		nov/09	
	Quant.	Valor	Quant.	Valor	Quant.	Valor	Quant.	Valor	Quant.	Valor	Quant.	Valor	Quant.	Valor
IDURB														
ARSI														
ADERES	-	-	-	-	1	372,00	1	372,00	1	372,00	1	372,00	1	372,00
ASPE	-	-	1	111,60	1	372,00	1	372,00	2	744,00	3	1.116,00	3	1.116,00
DERTES/DER	25	9.300,00	24	8.928,00	25	9.000,00	26	9.085,60	22	8.074,40	21	7.378,00	22	8.389,80
DETRAN	48	17.905,60	49	18.910,00	49	17.645,20	45	16.206,80	44	17.384,80	45	16.876,40	46	16.233,73
DIO	12	4.129,20	11	3.856,40	12	4.662,40	14	5.046,80	13	4.575,60	14	5.530,40	14	5.208,00
FAMES	13	5.298,80	16	6.161,07	44	19.300,00	42	17.184,80	41	17.056,40	53	24.116,53	56	24.472,00
FAPES	10	3.943,20	9	3.348,00	11	4.067,20	10	3.707,60	9	3.348,00	8	2.976,00	9	3.472,00
ESESP	5	1.860,00	5	1.860,00	5	1.860,00	5	1.860,00	5	1.860,00	4	1.488,00	4	1.488,00
ICAES	14	5.046,80	18	6.534,80	17	6.435,60	14	5.208,00	16	6.472,80	18	6.733,20	19	7.043,20
IDAF	8	2.976,00	8	2.976,00	8	2.728,00	7	2.070,80	5	1.860,00	7	2.480,00	7	2.269,20
IEMA	48	16.501,07	48	16.922,00	44	16.381,60	46	18.190,80	52	19.195,20	80	29.197,07	83	31.148,80
IESP	-	-	-	-	-	-	-	-	-	-	-	-	-	-
IESP - Residentes	-	-	-	-	-	-	-	-	-	-	-	-	-	-
INCAPER	9	3.348,00	10	3.720,00	11	4.017,60	10	3.720,00	10	3.720,00	10	3.484,40	9	3.248,80
IOPES	18	6.696,00	19	7.154,80	18	6.696,00	16	5.716,40	16	4.563,20	20	8.804,00	20	7.216,80
IPAJM	28	9.858,00	26	9.696,80	26	9.783,60	25	9.300,00	26	9.449,20	25	9.300,00	25	9.300,00
IPES/IJSN	20	7.216,80	22	7.254,00	24	9.114,00	26	9.138,80	26	9.324,80	28	10.031,60	28	10.130,80
IPEM	10	3.900,00	10	3.900,00	10	3.289,00	10	3.432,00	8	2.743,00	8	3.120,00	9	3.588,00
PROCON	18	6.696,00	19	6.758,00	18	6.634,00	21	7.688,00	19	6.038,80	14	5.208,00	16	6.398,40
ITUPRODEST	26	9.696,80	27	9.672,00	26	9.486,00	24	8.754,40	22	7.861,60	20	7.390,40	20	7.117,60
JUCEES	41	14.570,00	39	13.714,40	38	13.726,80	38	12.648,00	30	10.961,60	28	10.044,00	36	11.780,00
RTV-ES	34	12.524,00	37	13.416,80	36	13.007,60	34	12.065,20	38	13.664,80	36	12.945,60	38	12.796,80
SUPPIN	7	2.827,20	7	2.480,00	7	2.604,00	7	2.604,00	7	2.604,00	7	2.418,00	7	2.504,80
<b>TOTAL DA INDIRETA</b>	<b>394</b>	<b>144.293,47</b>	<b>405</b>	<b>147.374,67</b>	<b>431</b>	<b>161.182,60</b>	<b>422</b>	<b>154.372,00</b>	<b>412</b>	<b>151.874,20</b>	<b>450</b>	<b>171.009,60</b>	<b>472</b>	<b>175.294,73</b>

Órgãos	dez/09		jan/10		fev/10		mar/10		abr/10		mai/10		jun/10	
	Quant.	Valor	Quant.	Valor	Quant.	Valor	Quant.	Valor	Quant.	Valor	Quant.	Valor	Quant.	Valor
IDURB														
ARSI														
ADERES	1	372,00	1	420,00	3	910,00	3	1.316,70	3	1.258,18	4	1.740,97	4	1.755,60
ASPE	3	1.116,00	3	1.260,00	3	1.260,00	3	1.316,70	3	1.141,14	3	1.097,25	2	877,80
DERTES/DER	21	8.109,60	16	6.174,00	23	10.546,20	28	12.514,69	30	13.225,96	33	13.927,76	33	14.278,88
DETRAN	47	17.115,46	44	17.724,00	72	30.240,00	72	32.020,80	80	33.473,44	89	37.891,70	92	39.354,70
DIO	13	4.836,00	10	3.556,00	15	6.104,00	15	6.549,83	17	6.846,84	16	7.022,40	15	5.866,63
FAMES	55	22.108,00	6	2.520,00	6	2.520,00	5	2.194,50	9	4.109,17	27	14.864,17	10	10.818,81
FAPES	10	3.385,20	7	2.828,00	15	5.902,80	18	8.628,20	18	7.753,90	18	7.958,72	20	8.982,82
ESESP	3	1.116,00	2	840,00	2	840,00	2	877,80	2	877,80	2	877,80	1	438,90
ICAES/IASES	18	6.696,00	10	4.200,00	17	6.538,00	17	7.022,40	18	7.555,52	20	9.173,01	21	8.704,85
IDAF	6	2.232,00	5	1.984,00	15	4.998,00	24	10.692,92	24	10.679,90	27	11.333,79	26	11.411,40
IEMA	82	30.392,40	58	22.428,00	66	27.454,00	71	30.512,51	76	32.902,87	76	33.649,00	76	32.390,82
IESP	-	-	-	-	-	-	-	-	-	-	-	-	-	-
IESP - Residentes	-	-	-	-	-	-	-	-	-	-	-	-	-	-
INCAPER	9	3.348,00	7	2.632,00	17	6.734,00	20	8.904,00	25	9.977,66	25	10.928,61	27	11.850,30
IOPES	18	6.361,20	14	5.824,00	16	6.720,00	16	6.934,62	16	7.022,40	16	7.154,07	16	6.685,91
IPAJM	25	9.300,00	18	7.560,00	13	5.460,00	20	9.422,77	19	8.251,32	20	8.324,47	30	15.142,05
IPES/IJSN	28	9.188,40	28	12.944,00	27	11.340,00	27	11.850,30	28	11.864,93	27	10.972,50	25	10.884,72
IPEM	9	2.886,00	5	1.950,00	9	3.374,00	7	2.870,50	6	2.530,99	7	2.955,26	7	2.984,52
PROCON	20	7.440,00	16	6.930,80	19	7.574,80	16	7.022,40	17	7.402,78	20	9.041,34	19	8.251,32
ITUPRODEST	18	6.696,00	14	5.880,00	25	10.038,00	25	10.606,75	27	11.484,55	27	11.850,30	29	12.728,10
JUCEES	32	12.065,20	28	11.493,20	31	12.684,00	28	11.747,89	27	11.733,26	29	11.074,91	29	12.728,10
RTV-ES	37	13.826,00	36	14.980,00	42	17.024,00	40	17.556,00	44	18.126,57	46	18.989,74	42	17.760,82
SUPPIN	8	2.775,47	8	3.073,60	9	3.024,00	7	3.072,30	9	3.789,17	8	3.511,20	8	3.218,60
<b>TOTAL DA INDIRETA</b>	<b>463</b>	<b>171.364,93</b>	<b>336</b>	<b>137.201,60</b>	<b>445</b>	<b>181.285,80</b>	<b>473</b>	<b>207.696,68</b>	<b>509</b>	<b>217.011,81</b>	<b>551</b>	<b>239.210,76</b>	<b>543</b>	<b>241.943,55</b>

Fonte: Relatórios SIARHES - Administração Direta e Autarquias.

folha 31,33

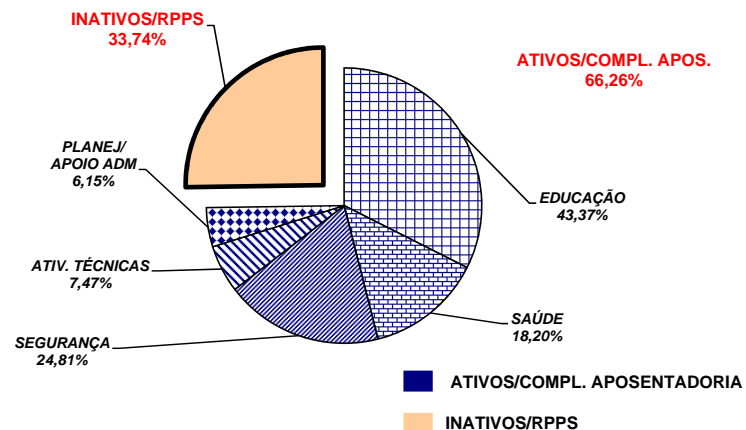
	mai/09		jun/09		jul/09		ago/09		set/09		out/09		nov/09	
<b>TOTAL GERAL</b>	<b>2.339</b>	<b>935.372,44</b>	<b>2.388</b>	<b>953.704,98</b>	<b>2.482</b>	<b>982.565,30</b>	<b>2.252</b>	<b>879.255,50</b>	<b>2.322</b>	<b>912.629,70</b>	<b>2.581</b>	<b>1.073.460,80</b>	<b>2.659</b>	<b>1.043.691,53</b>
	dez/09		jan/10		fev/10		mar/10		abr/10		mai/10		jun/10	
<b>TOTAL GERAL</b>	<b>2.652</b>	<b>1.016.968,03</b>	<b>1.860</b>	<b>789.173,00</b>	<b>2.188</b>	<b>948.795,60</b>	<b>2.586</b>	<b>1.285.658,08</b>	<b>2.800</b>	<b>1.350.751,62</b>	<b>3.088</b>	<b>1.476.369,47</b>	<b>3.205</b>	<b>1.512.457,95</b>

**DEMONSTRATIVO DO QUANTITATIVO E DA EVOLUÇÃO DOS GASTOS COM PESSOAL DO PODER EXECUTIVO  
NAS ÁREAS DE EDUCAÇÃO, SAÚDE, SEGURANÇA PÚBLICA E OUTROS  
JUNHO/2010**

**Demonstrativo do Número de Servidores**

ESPECIFICAÇÃO	DADOS MÊS JUNHO/10	%	MÉDIA MENSAL JULH./09 A JUNHO./10	%
<b>1 - ATIVOS/COMPL. APOSENTADORIA</b>	<b>54.158</b>	<b>66,03</b>	<b>53.414</b>	<b>66,26</b>
EDUCAÇÃO (1)	23.468	43,33	23.167	43,37
SAÚDE (2)	9.602	17,73	9.721	18,20
SEGURANÇA (3)	13.744	25,38	13.253	24,81
OUTROS ATIV. TÉCNICAS (4)	3.997	7,38	3.990	7,47
OUTROS PLANEJ./APOIO ADM. (5)	3.347	6,18	3.284	6,15
<b>2 - INATIVOS/RPPS</b>	<b>27.857</b>	<b>33,97</b>	<b>27.198</b>	<b>33,74</b>
<b>TOTAL</b>	<b>82.015</b>	<b>100,00</b>	<b>80.612</b>	<b>100,00</b>

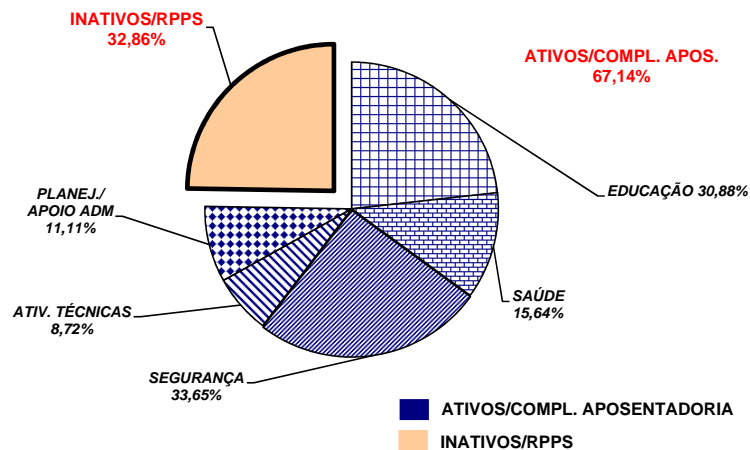
Fonte: Relatórios SIARHES - Administração Direta e Autarquias.



**Demonstrativo dos Gastos**

ESPECIFICAÇÃO	DADOS MÊS JUNHO/10	%	MÉDIA MENSAL JULH./09 A JUNHO./10	%
<b>1 - ATIVOS/COMPL. APOSENTADORIA</b>	<b>182.935,58</b>	<b>67,86</b>	<b>173.443,47</b>	<b>67,14</b>
EDUCAÇÃO (1)	53.240,54	29,10	53.551,66	30,88
SAÚDE (2)	28.461,83	15,56	27.132,21	15,64
SEGURANÇA (3)	63.419,62	34,67	58.369,03	33,65
OUTROS ATIV. TÉCNICAS (4)	15.895,86	8,69	15.121,34	8,72
OUTROS PLANEJ./APOIO ADM. (5)	21.917,73	11,98	19.269,22	11,11
<b>2 - INATIVOS/RPPS</b>	<b>86.632,62</b>	<b>32,14</b>	<b>84.890,52</b>	<b>32,86</b>
<b>TOTAL</b>	<b>269.568,20</b>	<b>100,00</b>	<b>258.333,99</b>	<b>100,00</b>

Fonte: Relatórios SIARHES - Administração Direta e Autarquias.



**Notas:**

(1) - Inclui SEDU CLT/Estatutário/DTA e DTM.

(2) - Inclui SESA - Efetivos, Comissionados e Contratados Temporários

(3) - Inclui PM/PC - Administrativos e Policiais; CBMES; HPM, SESP; SEJUS e IASES

(4) - Inclui SEAG; SEAMA; SECULT; SETADES; SEDES;SETUR; SEDURB; SETOP; SESPORT; ADERES; DER/ES; FAMES; ESESP; IEMA; IDAF; INCAPER, IOPES, DETRAN, IDURB e ARSI.

(5) - Inclui SECONT; APE; ASPE; SEG; Casa Civil; Vice Governadoria; Casa Militar; SECT; Defensoria Pública; PGE; SEP; SEGER; Previdência Complementar; Pensões Especiais; SECOM; SEFAZ; FAPES; IJSN; RTV-ES; DIO; IPAJM; PROCON; PRODEST; IPEM; JUCEES e SUPPIN

**DEMONSTRATIVO DA CONTRIBUIÇÃO PATRONAL E DOS SERVIDORES, DO  
PODER EXECUTIVO, PARA O REGIME PRÓPRIO DE PREVIDÊNCIA SOCIAL - RPPS**

Em R\$ 1,00

ESPECIFICAÇÃO	MESES						
	MAIO/2009	JUNHO/2009	JULHO/2009	AGOSTO/2009	SETEMBRO/2009	OUTUBRO/2009	NOVEMBRO/2009
<b>Contribuição Servidores</b>	<b>10.681.327,52</b>	<b>10.737.544,31</b>	<b>10.881.947,06</b>	<b>11.479.108,97</b>	<b>11.059.856,76</b>	<b>10.723.524,75</b>	<b>10.804.466,91</b>
FF/Fundo Financeiro	9.598.530,82	9.651.689,96	9.741.409,32	10.354.739,09	9.889.333,97	9.572.114,48	9.523.021,76
FP/Fundo Previdenciário	1.082.796,70	1.085.854,35	1.140.537,74	1.124.369,88	1.170.522,79	1.151.410,27	1.281.445,15
<b>Contribuição Patronal</b>	<b>21.268.148,02</b>	<b>21.348.359,06</b>	<b>21.777.927,70</b>	<b>22.010.325,24</b>	<b>21.864.398,83</b>	<b>21.238.114,18</b>	<b>21.253.279,63</b>
FF/Fundo Financeiro	19.105.692,92	19.177.365,40	19.497.178,95	19.761.585,48	19.524.913,76	18.935.293,64	18.940.129,07
FP/Fundo Previdenciário	2.162.455,10	2.170.993,66	2.280.748,75	2.248.739,76	2.339.485,07	2.302.820,54	2.313.150,56
<b>Total</b>	<b>31.949.475,54</b>	<b>32.085.903,37</b>	<b>32.659.874,76</b>	<b>33.489.434,21</b>	<b>32.924.255,59</b>	<b>31.961.638,93</b>	<b>32.057.746,54</b>

ESPECIFICAÇÃO	MESES						
	DEZEMBRO/2009	JANEIRO/2010	FEVEREIRO/2010	MARÇO/2010	ABRIL/2010	MAIO/2010	JUNHO/2010
<b>Contribuição Servidores</b>	<b>10.870.180,76</b>	<b>11.783.749,77</b>	<b>10.883.826,30</b>	<b>11.779.160,79</b>	<b>12.644.438,59</b>	<b>12.528.626,15</b>	<b>12.753.800,49</b>
FF/Fundo Financeiro	9.566.329,31	10.529.102,77	9.642.333,87	10.353.158,83	11.200.911,01	11.007.419,21	11.231.929,83
FP/Fundo Previdenciário	1.303.851,45	1.254.647,00	1.241.492,43	1.426.001,96	1.443.527,58	1.521.206,94	1.521.870,66
<b>Contribuição Patronal</b>	<b>21.694.625,12</b>	<b>18.767.596,69</b>	<b>17.567.784,19</b>	<b>18.984.976,48</b>	<b>20.156.274,50</b>	<b>20.185.797,54</b>	<b>20.493.662,81</b>
FF/Fundo Financeiro	19.086.922,22	16.260.039,69	15.084.901,41	16.132.972,20	17.265.536,89	17.145.868,09	17.452.246,93
FP/Fundo Previdenciário	2.607.702,90	2.507.557,00	2.482.882,78	2.852.004,28	2.890.737,61	3.039.929,45	3.041.415,88
<b>Total</b>	<b>32.564.805,88</b>	<b>30.551.346,46</b>	<b>28.451.610,49</b>	<b>30.764.137,27</b>	<b>32.800.713,09</b>	<b>32.714.423,69</b>	<b>33.247.463,30</b>

Fonte: Relatórios SIARHES - PRO2722R da Administração Direta e Autarquias.

Obs.: A partir de jan/10, com a edição da L.C. n° 539/2009, deixou de ser devida a parcela de IPAJM patronal dos aposentados e pensionistas.